

MIDAQ

Delårsrapport

MIDAQ AB (publ)

Org. nr. 559119-2363

1 januari - 31 mars 2023

Delårsinformation

Delårsrapport januari - mars 2023

Kvartalet (januari - mars 2023)

- Nettoomsättning uppgick till 309,5 MSEK (342,2 MSEK)
- Resultat före avskrivningar uppgick till 15,9 MSEK (2,5 MSEK)
- Rörelseresultatet uppgick till -0,4 MSEK (-11,7 MSEK)
- Resultat före skatt uppgick till -14,6 MSEK (-17,1 MSEK)
- Resultat efter skatt uppgick till -9,4 MSEK (-15,2 MSEK)
- Resultat per aktie uppgick till -0,63 SEK (-1,01 SEK)
- Föreslagen utdelning uppgick till 0 SEK (0 SEK) per aktie

VD:s kommentarer till koncernens utveckling under första kvartalet

MIDAQ AB

Koncernen har under första kvartalet haft en lägre omsättning jämfört med föregående år uppgående till -10%. Den lägre omsättningen i kvartalet påverkades främst av lägre efterfrågan på konsumentprodukter inom MIDAQ Indoor och MIDAQ Outdoor. Det i sin tur beror på den oro som uppstått hos konsumenter kopplat till inflationsutvecklingen, stigande räntor och elpriser samt kriget i Ukraina. Affärsområdet MIDAQ Relocation har samtidigt haft en mycket stark omsättningsökning med +45% i kvartalet jämfört med föregående år och MIDAQ Industry redovisar ett mycket starkt kvartal med en omsättningsökning uppgående till +26% jämfört med föregående år. Med tanke på att MIDAQ Indoor, MIDAQ Outdoor och MIDAQ Relocation har säsongsvariationer är det första kvartalet det resultatmässigt svagaste i räkenskapsåret. Under kvartalet har affärsområdet MIDAQ Consulting avyttrats. Det främsta skälet till avyttringen är att såväl bolagen som affärsområdet är förhållandevis små jämfört med övriga affärsområden.

Eftersom koncernen tillämpar redovisningsregelverket K3 och löpande gör avskrivningar på immateriella tillgångar såsom goodwill, redovisas utöver rörelseresultat, resultat före avskrivningar (EBITDA). Resultat före avskrivningar uppgick för perioden till 15,9 Msek (2,5 Msek) och rörelseresultatet uppgick till -0,4 Msek (-11,7 Msek) starkt påverkat av goodwillavskrivningar.

MIDAQ Indoor Living

Indoor Living har, p.g.a. ovan nämnda omvärldsfaktorer, haft en trög start på året. Våra varumärken står fortsatt starka hos våra kunder och vi har en hög aktivitet för att kompensera den lägre försäljningen. Vi har i kvartalet fortsatt med kostnadsbesparingsprogrammen enligt plan. Omsättningen ökade med +3,7% och EBITDA minskade med -2,7 Msek i kvartalet jämfört med föregående år. Omsättningsökningen är främst driven av att Cottex ingår med tre månader i kvartalet jämfört med en månad föregående år.

MIDAQ Outdoor Living

Outdoor Living har, p.g.a. ovan nämnda omvärldsfaktorer, också haft en trög start på året. Våra varumärken står även här fortsatt starka hos våra kunder och vi har en hög aktivitet för att kompensera den lägre försäljningen. Vi har i kvartalet lyckats etablera Hillerstorp i USA och har fått ett varmt välkomnande av återförsäljare. Svenska Bad har fortsatt haft en tuff period då marknaden starkt påverkas av högre elpriser. Inom hela affärsområdet fortskrider tidigare implementerade kostnadsbesparingsprogram enligt plan. Omsättningen minskade med -91,5 Msek jämfört med föregående år och följer den allmänna marknadsutvecklingen. EBITDA minskade i perioden med -17,9 Msek jämfört med samma period föregående år.

MIDAG Relocation

Relocation har haft en mycket stark omsättningsutveckling i kvartalet och jämfört med föregående år, även rensat för förvärvet av NFB 2022. Vi har i kvartalet försvarat Alfa Mobilitys största affär Utrikesdepartementet, ett globalt avtal som även inkluderar SIDA och Polisen. Samtidigt har vi framgångsrikt fortsatt vinna nya kunder i alla våra nordiska länder. Omsättningen i kvartalet ökade med +45% och EBITDA ökade med +62% jämfört med samma period föregående år.

MIDAG Industry

Industry har haft en bra start på räkenskapsåret och med bra efterfrågan inom nästan alla verksamheter. Prisutvecklingen på råmaterial har avtagit och varulagren är i balans med goda leverantörsrelationer och korta leveranstider. Vi har fortsatt haft stark efterfrågan på våra egna varumärken såsom t.ex. Stemo och TR Equipment. TR Equipment har vunnit nya affärer och kunder i så väl Sverige som USA. Åry Trays och Bending group, vilka delvis är exponerade mot konsument, har upplevt en lägre efterfrågan. Omsättningen i kvartalet ökade med +26% och EBITDA ökade med +5%.

MIDAG Consulting

Under kvartalet har den tidigare omstruktureringen av Flow börjat ge resultat och affärsområdet har ökat såväl beläggning som lönsamhet jämfört med föregående år. Omsättningen minskade med -21% och EBITDA ökade med +343% jämfört med föregående år. Affärsområdet avyttrades den 29 mars.

Väsentliga händelser under kvartalet

Den 29 mars har MIDAG Consulting AB avyttrats.

Väsentliga händelser efter rapportperioden

Inga väsentliga händelser har skett efter delårsperiodens utgång.

Framtida utveckling

Vi bedömer att omvärldsfaktorer såsom stigande räntor och elpriser, inflationsutvecklingen och kriget i Ukraina fortsatt kommer påverka den privata konsumtionen negativt. Samtidigt tror vi att förutsättningarna för tjänstesektorn kommer vara fortsatt positiva. Det är uppenbart att våra verksamheter styrs av olika omvärldsfaktorer vilka vi fortsatt ser kommer påverka vår verksamhet i olika riktningar. Diversifieringen av våra affärsområden bedömer vi kommer begränsa vår totala risk. Vi fortsätter att fokusera på försäljning för att vinna marknadsandelar i alla verksamheter, i såväl befintliga som nya marknader. Ett av verktygen är fortsatta satsningar inom digital kommunikation.

Nyckeltal	Första kvartalet		Helår
	jan-mar 2023	jan-mar 2022	jan-dec 2022
Tkr			
Nettoomsättning	309 477	342 205	1 558 075
Bruttovinst	188 200	151 195	753 586
EBITDA	15 851	2 456	100 350
EBITDA-marginal (%)	5,1%	0,7%	6,4%
Rörelseresultat EBITA (EBITA)	12 326	-1 243	85 026
EBITA-marginal (%)	4,0%	-0,4%	5,5%
Antal anställda	610	645	618
Soliditet (%)	16,4%	15,6%	17,4%
Nettoskuld	586 569	572 284	549 744
Resultat per aktie (kr)	-0,63	-1,01	0,10

* För nyckeltalsdefinitioner se not 9 nyckeltalsdefinitioner

Koncernens resultaträkning

Tkr	Not	jan-mar 2023	jan-mar 2022	jan-dec 2022
Nettoomsättning		309 477	342 205	1 558 075
Förändring av varulager samt pågående arbeten för annans räkning		4 635	77 984	26 378
Aktiverat arbete för egen räkning		413	1 238	6 193
Övriga rörelseintäkter		35 559	9 299	97 940
		<u>350 084</u>	<u>430 726</u>	<u>1 688 586</u>
Rörelsens kostnader				
Råvaror och förnödenheter och handelsvaror		-161 884	-279 531	-935 000
Övriga externa kostnader		-57 889	-49 136	-215 120
Personalkostnader		-111 680	-96 183	-415 486
Av- och nedskrivningar av materiella och immateriella anläggningstillgångar		-16 252	-14 132	-61 724
Övriga rörelsekostnader		-2 780	-3 422	-22 630
Rörelseresultat		<u>-401</u>	<u>-11 678</u>	<u>38 626</u>
Resultat från finansiella poster				
Resultat från värdepapper och fordringar som är anläggningstillgångar		-	-	-77
Ränteintäkter och liknande resultatposter		38	1 229	1 624
Räntekostnader och liknande resultatposter		-14 250	-6 630	-34 492
Resultat efter finansiella poster		<u>-14 613</u>	<u>-17 079</u>	<u>5 681</u>
Skatt på periodens resultat		5 226	1 899	-4 176
Periodens resultat		<u>-9 387</u>	<u>-15 180</u>	<u>1 505</u>
Hänförligt till				
Moderbolagets aktieägare		-6 431	-12 989	10 136
Innehav utan bestämmande inflytande		-2 956	-2 191	-8 631
Resultat per aktie (kr)		-0,63	-1,01	0,10
Antalet utestående aktier vid rapportperiodens utgång		15 000 000	15 000 000	15 000 000
Genomsnittligt antal utestående aktier		15 000 000	15 000 000	15 000 000

Koncernens balansräkning

Tkr	Not	31 mar 2023	31 mar 2022	31 dec 2022
TILLGÅNGAR				
Anläggningstillgångar				
<i>Immateriella anläggningstillgångar</i>				
Balanserade utgifter för utvecklingsarbeten och liknande arbeten		35 038	20 807	32 810
Varumärken		2 702	2 608	2 813
Goodwill		338 594	357 746	361 428
		<u>376 334</u>	<u>381 161</u>	<u>397 051</u>
<i>Materiella anläggningstillgångar</i>				
Byggnader och mark		59 025	50 072	59 701
Maskiner och andra tekniska anläggningar		22 131	17 869	23 483
Inventarier, verktyg och installationer		16 101	16 540	16 939
		<u>97 257</u>	<u>84 481</u>	<u>100 123</u>
<i>Finansiella anläggningstillgångar</i>				
Andra långfristiga värdepappersinnehav		635	1 597	1 319
Uppskjuten skattefordran		11 891	6 368	4 174
Andra långfristiga fordringar		8 733	5 300	2 901
		<u>21 259</u>	<u>13 265</u>	<u>8 394</u>
Summa anläggningstillgångar		<u>494 850</u>	<u>478 907</u>	<u>505 568</u>
Omsättningstillgångar				
<i>Varulager m.m.</i>				
Råvaror och förnödenheter		46 870	56 437	48 211
Varor under tillverkning		21 128	20 781	21 485
Färdiga varor och handelsvaror		333 311	340 593	328 319
Förskott till leverantörer		6 691	13 310	3 665
		<u>408 000</u>	<u>431 121</u>	<u>401 680</u>
<i>Kortfristiga fordringar</i>				
Kundfordringar		174 843	213 582	204 160
Övriga fordringar		65 033	10 361	24 120
Upparbetad men ej fakturerad intäkt		21 876	7 120	11 743
Förutbetalda kostnader och upplupna intäkter		35 972	33 736	34 620
		<u>297 724</u>	<u>264 799</u>	<u>274 643</u>
<i>Kortfristiga placeringar</i>				
<i>Kassa och bank</i>				
Kassa och bank		41 381	117 237	83 125
		<u>41 381</u>	<u>117 237</u>	<u>83 125</u>
Summa omsättningstillgångar		<u>747 105</u>	<u>813 157</u>	<u>759 448</u>
SUMMA TILLGÅNGAR		<u>1 241 955</u>	<u>1 292 064</u>	<u>1 265 016</u>

Koncernens balansräkning

Tkr	Not	31 mar 2023	31 mar 2022	31 dec 2022
EGET KAPITAL OCH SKULDER				
Eget kapital	5			
Aktiekapital		15 750	15 750	15 750
Övrigt tillskjutet kapital		21 250	21 250	21 250
Balanserat resultat inkl. periodens resultat		138 319	116 855	144 927
Eget kapital hänförligt till moderbolagets aktieägare		175 319	153 855	181 927
Innehav utan bestämmande inflytande		28 292	47 561	38 265
Summa eget kapital		203 611	201 416	220 192
Avsättningar				
Avsättningar för pensioner och liknande förpliktelser		2 243	2 037	2 214
Uppskjuten skatteskuld		15 178	20 615	15 182
Övriga avsättningar		1 194	1 256	1 042
		18 615	23 908	18 438
Långfristiga skulder				
Skulder till kreditinstitut		156 614	177 219	165 560
Övriga skulder		200 000	200 000	200 000
		356 614	377 219	365 560
Kortfristiga skulder				
Skulder till kreditinstitut		50 515	59 797	55 625
Checkräkningskredit		255 821	250 944	211 684
Förskott från kunder		7 315	2 192	4 714
Leverantörsskulder		124 173	175 507	138 585
Aktuella skatteskulder		9 923	10 546	12 229
Övriga skulder		129 072	93 872	139 955
Fakturerad men ej upparbetad intäkt		6 569	10 768	6 940
Upplupna kostnader och förutbetalda intäkter		79 727	85 895	91 094
		663 115	689 521	660 826
SUMMA EGET KAPITAL OCH SKULDER		1 241 955	1 292 064	1 265 016

Koncernens rapport över förändringar i eget kapital

<i>Tkr</i>	Aktiekapital	Övrigt eget kapital	Balanserat resultat inkl. periodens resultat	Innehav utan bestämmande inflytande	Summa eget kapital
Ingående eget kapital 2022-01-01	15 750	21 250	128 860	47 850	213 710
Periodens resultat			10 136	-8 631	1 505
<i>Förändringar direkt mot eget kapital</i>					
Omräkningsdifferens/ effekt av förändring i koncernens struktur			5 931		5 931
<i>Transaktioner med ägare</i>					
Minoritetstillskott/Minoritetstransaktioner				-954	-954
Ingående eget kapital 2023-01-01	15 750	21 250	144 927	38 265	220 192
Periodens resultat			-6 431	-2 956	-9 387
<i>Förändringar direkt mot eget kapital</i>					
Omräkningsdifferens/ effekt av förändring i koncernens struktur			-177	100	-77
<i>Transaktioner med ägare</i>					
Minoritetstillskott/Minoritetstransaktioner				-7 117	-7 117
Utgående eget kapital 2023-03-31	15 750	21 250	138 319	28 292	203 611

Koncernens kassaflödesanalys

<i>Tkr</i>	jan-mar 2023	jan-mar 2022	jan-dec 2022
Den löpande verksamheten			
Rörelseresultat	-401	-11 678	38 626
Justering för poster som inte ingår i kassaflödet			
Avskrivningar och nedskrivningar	16 252	14 131	61 724
	15 851	2 453	100 350
Erhållen ränta	38	1 229	1 624
Betald ränta	-14 250	-6 630	-34 492
Betald inkomstskatt	2 920	-2 857	-5 851
Kassaflöde från den löpande verksamheten före förändringar av rörelsekapital	4 559	-5 805	61 631
<i>Kassaflöde från förändringar i rörelsekapital</i>			
Ökning (-)/Minskning (+) av varulager	-6 320	-59 271	-24 406
Ökning (-)/Minskning (+) av rörelsefordringar	-23 081	-31 328	-41 172
Ökning (+)/Minskning (-) av rörelseskulder	4 595	126 293	98 125
Kassaflöde från den löpande verksamheten	-20 247	29 889	94 178
Investeringsverksamheten			
Förvärv av materiella anläggningstillgångar	-	-43	-5 863
Avyttring av materiella anläggningstillgångar	301	-	2 755
Förvärv av immateriella anläggningstillgångar	-2 228	-3 705	-18 380
Förändring av långa tillgångar	-12 865	-2 914	1 957
Kassaflöde från investeringsverksamheten	-14 792	-6 662	-19 531
Finansieringsverksamheten			
Förändring av långa skulder	-8 646	-5 963	-17 622
Förändring av avsättningar	177	1 344	-4 126
Förändring av innehav och avyttringar	1 764	-96 409	-164 812
Kassaflöde från finansieringsverksamheten	-6 705	-101 028	-186 560
Periodens kassaflöde	-41 744	-77 801	-111 913
Likvida medel vid periodens början	83 125	195 038	195 038
Likvida medel vid periodens slut	41 381	117 237	83 125

Moderbolagets resultaträkning

<i>Tkr</i>	Not	jan-mar 2023	jan-mar 2022	jan-dec 2022
Nettoomsättning		3 532	3 463	14 241
Övriga rörelseintäkter		-	-	-
		<u>3 532</u>	<u>3 463</u>	<u>14 241</u>
Rörelsens kostnader				
Övriga externa kostnader		-1 340	-2 734	-6 211
Personalkostnader		-2 855	-2 673	-11 643
Av- och nedskrivningar av materiella och immateriella anläggningstillgångar		-177	-33	-138
Övriga rörelsekostnader		-	-	-
Rörelseresultat		<u>-840</u>	<u>-1 977</u>	<u>-3 751</u>
Resultat från finansiella poster				
Resultat från andelar i koncernföretag		29 970	-	4 980
Ränteintäkter från koncernföretag		3 315	2 214	11 990
Ränteintäkter och liknande resultatposter		-	-	9
Räntekostnader från koncernföretag		-89	-119	-580
Räntekostnader och liknande resultatposter		<u>-5 177</u>	<u>-3 871</u>	<u>-17 276</u>
Resultat efter finansiella poster		<u>27 179</u>	<u>-3 753</u>	<u>-4 628</u>
Bokslutsdispositioner		-	-	15 134
Resultat före skatt		<u>27 179</u>	<u>-3 753</u>	<u>10 506</u>
Skatt på periodens resultat		159	641	-1 904
Periodens resultat		<u>27 338</u>	<u>-3 112</u>	<u>8 602</u>

Moderbolagets balansräkning

Tkr	Not	31 mar 2023	31 mar 2022	31 dec 2022
TILLGÅNGAR				
Anläggningstillgångar				
<i>Immateriella anläggningstillgångar</i>				
Balanserade utgifter för utvecklingsarbeten och liknande arbeten		12 806	5 326	11 932
Koncessioner, patent, licenser, varumärken samt liknande rättigheter		129	176	138
		<u>12 935</u>	<u>5 502</u>	<u>12 070</u>
<i>Materiella anläggningstillgångar</i>				
Inventarier, verktyg och installationer		484	480	503
		<u>484</u>	<u>480</u>	<u>503</u>
<i>Finansiella anläggningstillgångar</i>				
Andelar i koncernföretag		51 200	50 250	51 230
Andra långfristiga fordringar		–	25	–
Fordringar hos koncernföretag		287 419	234 848	298 389
Uppskjuten skattefordran		485	2 871	327
		<u>339 104</u>	<u>287 994</u>	<u>349 946</u>
Summa anläggningstillgångar		<u>352 523</u>	<u>293 976</u>	<u>362 519</u>
Omsättningstillgångar				
<i>Kortfristiga fordringar</i>				
Fordringar hos koncernföretag		20 790	12 672	18 224
Övriga fordringar		35 093	5 399	39
Förutbetalda kostnader och upplupna intäkter		4 080	4 218	4 545
		<u>59 963</u>	<u>22 289</u>	<u>22 808</u>
<i>Kassa och bank</i>				
Kassa och bank		2 524	68 056	2 816
		<u>2 524</u>	<u>68 056</u>	<u>2 816</u>
Summa omsättningstillgångar		<u>62 487</u>	<u>90 345</u>	<u>25 624</u>
SUMMA TILLGÅNGAR		<u>415 010</u>	<u>384 321</u>	<u>388 143</u>
EGET KAPITAL OCH SKULDER				
Eget kapital				
<i>Bundet eget kapital</i>				
Aktiekapital		15 750	15 750	15 750
Fond för utvecklingsutgifter		12 805	5 327	11 932
		<u>28 555</u>	<u>21 077</u>	<u>27 682</u>
<i>Fritt eget kapital</i>				
Överkursfond		21 250	21 250	21 250
Balanserat resultat		117 114	115 992	109 387
Periodens resultat		27 338	-3 112	8 602
		<u>165 702</u>	<u>134 130</u>	<u>139 238</u>
Summa eget kapital		<u>194 257</u>	<u>155 207</u>	<u>166 920</u>
Långfristiga skulder				
Skulder till koncernföretag		13 938	13 938	13 938
Obligationslån		200 000	200 000	200 000
		<u>213 938</u>	<u>213 938</u>	<u>213 938</u>
Kortfristiga skulder				
Skulder till koncernföretag		674	8 208	720
Leverantörsskulder		997	856	987
Övriga skulder		617	1 760	794
Upplupna kostnader och förutbetalda intäkter		4 527	4 352	4 784
		<u>6 815</u>	<u>15 176</u>	<u>7 285</u>
SUMMA EGET KAPITAL OCH SKULDER		<u>415 010</u>	<u>384 321</u>	<u>388 143</u>

Noter

Not 1 Redovisningsprinciper

Denna delårsrapport har upprättats i enlighet med Årsredovisningslagen (1995:1554) och redovisningsprinciperna som framgår av BFNAR 2012:1 Årsredovisning och koncernredovisning (K3). Samma redovisningsprinciper och beräkningsgrunder har tillämpats som i den senaste årsredovisningen. Samtliga belopp är, om inte annat anges, avrundade till närmaste tusental.

Not 2 Uppskattningar och bedömningar

Uppskattningar och bedömningar utvärderas löpande och baseras på historisk erfarenhet och andra faktorer, inklusive förväntningar på framtida händelser som anses rimliga under rådande förhållanden.

Inga väsentliga källor till osäkerheter i uppskattningar och antaganden på dagen för denna rapport bedöms kunna innebära en betydande risk för en väsentlig justering av redovisade värden för tillgångar och skulder.

Not 3 Rörelseförvärv under perioden

Under perioden har inga rörelseförvärv skett.

Not 4 Säsongsvariationer

Tre av koncernens affärsområden har säsongsvariationer som ej oväsentligt påverkar bolagens omsättning och resultat. Säsongsvariationerna finns inom affärsområdena MIDAG Outdoor Living, MIDAG Indoor Living och MIDAG Relocation.

Not 5 Eget kapital

Ägarstruktur

MIDAG AB har sju delägare som äger aktier direkt eller via bolag.

Aktiekapital

Vid utgången av perioden och per dagen för denna rapport omfattade det registrerade aktiekapitalet 15 000 000 aktier med ett kvotvärde om 1,05 kr.

Not 6 Händelser efter delårsperiodens utgång

Inga väsentliga händelser har skett efter delårsperiodens utgång.

Not 7 Nyckeltalsdefinitioner

Nettoomsättning	Intäkter från sålda varor och utförda tjänster som ingår i företagets normala verksamhet med avdrag för lämnade rabatter, mervärdesskatt och annan skatt som är direkt knuten till omsättningen.
Bruttovinst	Nettoomsättning och övriga rörelseintäkter med avdrag för värdet för råvaror och förnödenheter samt värdet för handelsvaror
EBITDA	Resultat före skatt på periodens resultat, finansnetto och avskrivningar av materiella och immateriella anläggningstillgångar
EBITDA-marginal (%)	EBITDA i procent av nettoomsättning
Rörelseresultat EBITA (EBITA)	Resultat före skatt på periodens resultat, finansnetto och avskrivningar av immateriella anläggningstillgångar
EBITA-marginal (%)	EBITA i procent av nettoomsättning
Antal anställda	Medelantal anställda under perioden
Soliditet (%)	Summa eget kapital i förhållande till summa tillgångar
Nettoskuld	Långfristiga räntebärande skulder samt kortfristiga räntebärande skulder med avdrag för likvida medel
Resultat per aktie	Årets resultat dividerat med antalet utestående aktier vid periodens slut

Not 8 Affärsområdesrapportering

Koncernen består av följande affärsområden:

MIDAQ Outdoor Living: Erbjuder utomhusprodukter för hem och trädgård, park och skog samt offentlig miljö och företag, med fokus mot ett rikare utomhusliv.

MIDAQ Indoor Living: Erbjuder produkter för ett kvalitativt och bekvämt inomhusliv med inriktning mot inredning och belysning.

MIDAQ Relocation: Verksamhetsfokus mot globala mobility- och uppdragstjänster. Tjänsterna omfattar Visa, Relocation, Mobility och internationell flytt.

MIDAQ Industry: Bedriver industriell verksamhet med moderna, effektiva och automatiserade produktionsprocesser. Verksamheten bedrivs i huvudsak genom egna varumärken och produkter.

MIDAQ Consulting: Förser uppdragsgivare med innovativa lösningar på ett enkelt och smart vis. CloudIQ erbjuder flertalet molnbaserade IT-tjänster, VALIDI erbjuder tjänster inom ekonomi- och verksamhetsstyrning, redovisning och transaktionsrådgivning. Flow erbjuder tjänster inom strategi, digital media, content, film och foto.

Koncernens resultat per affärsområde jan - mars

Tkr	Outdoor Living		Indoor Living		Relocation		Industry		Consulting		Koncern- elimineringar		Summa	
	jan-mar 2023	jan-mar 2022	jan-mar 2023	jan-mar 2022	jan-mar 2023	jan-mar 2022	jan-mar 2023	jan-mar 2022	jan-mar 2023	jan-mar 2022	jan-mar 2023	jan-mar 2022	jan-mar 2023	jan-mar 2022
	Intäkter från externa kunder	39 741	131 244	45 873	42 994	129 807	89 323	85 239	67 480	8 817	11 164	-	-	309 477
Intäkter från andra segment	-	-	-	282	-	-	2 085	54	6 235	4 096	-8 320	-4 432	-	-
EBITDA	-20 905	-2 998	-762	1 892	-1 997	-5 269	10 104	9 585	1 690	492	27 721	-1 246	15 851	2 456
Finansiella poster, netto	-104	-3 499	-1 595	-356	-2 955	-290	-1 613	-1 405	-104	-96	-7 841	247	-14 212	-5 401
Resultat före skatt	-34 279	-11 537	-4 278	134	-8 057	-8 075	5 374	5 516	1 035	-64	25 593	-3 053	-14 612	-17 079

Koncernens omsättning per geografisk marknad jan - mars

Tkr	Outdoor Living		Indoor Living		Relocation		Industry		Consulting		Summa			
	jan-mar 2023	jan-mar 2022	jan-mar 2023	jan-mar 2022	jan-mar 2023	jan-mar 2022	jan-mar 2023	jan-mar 2022	jan-mar 2023	jan-mar 2022	jan-mar 2023	jan-mar 2022		
	Geografisk marknad (Intäkter från externa kunder)													
Sverige	34 784	107 608	30 601	28 282	50 326	39 705	52 847	40 562	8 683	11 164	-	-	177 241	227 321
Norge	2 464	3 748	758	4 158	8 888	2 403	1 450	939	115	-	-	-	13 676	11 248
Danmark	471	5 179	1 994	2 465	23 495	12 704	4 225	3 038	19	-	-	-	30 205	23 386
Finland	214	8 823	498	2 087	5 941	3 702	472	1 150	-	-	-	-	7 125	15 762
Tyskland	1 165	600	4 839	3 417	1 956	1 625	9 011	8 459	-	-	-	-	16 971	14 101
Övriga Europa	642	5 286	5 737	2 485	15 105	9 359	10 186	8 808	-	-	-	-	31 671	25 938
Övriga Världen	-	-	1 445	100	24 096	19 825	7 048	4 524	-	-	-	-	32 589	24 449
Summa	39 741	131 244	45 873	42 994	129 807	89 323	85 239	67 480	8 817	11 164	-	-	309 477	342 205

Kommande rapporteringstillfällen

Kvartalsrapport april-juni 2023

29 augusti 2023

Kvartalsrapport juli-september 2023


27 november 2023

Intygande

Styrelsen och verkställande direktören försäkrar att delårsrapporten ger en rättvisande översikt av koncernens och moderbolagets verksamhet, ställning och resultat samt beskriver väsentliga risker och osäkerhetsfaktorer som moderbolaget och de företag som ingår i koncernen står inför.

Underskrifter/avgivande av rapporten


Jönköping den 11 maj 2023




Gunilla Rittgård
Styrelseordförande



Hans-Göran Frick
Styrelseledamot



Lars-Ake Bylander
Styrelseledamot



Claes Winterfeldt
Styrelseledamot



Michaela Andersson
Styrelseledamot



Stefan Engdahl
VD

För ytterligare information, kontakta:

Namn Stefan Engdahl, VD / CEO
Telefonnummer +46 70-269 10 80
Email stefan.engdahl@midaq.se

Namn Håkan Sundberg, CFO / IR
Telefonnummer +46 70-269 10 81
Email hakan.sundberg@midaq.se

Informationen i denna delårsrapport är sådan som MIDAQ AB ska offentliggöra enligt EU:s marknadsmissbruksförordning. Informationen lämnades, genom ovanstående kontaktpersons försorg, för offentliggörande den 11 maj 2023, klockan 13.00 (CET).

Granskning

Denna rapport har ej varit föremål för granskning av bolagets revisor.