

# MIDAQ

Delårsrapport

**MIDAQ AB (publ)**

Org. nr. 559119-2363

1 januari - 30 juni 2023

## Delårsinformation

### Delårsrapport januari - juni 2023

#### Kvartalet (april - juni 2023)

- Nettoomsättning uppgick till 360,9 MSEK (432,2 MSEK)
- Resultat före avskrivningar uppgick till 201,7 MSEK (35,0 MSEK)
- Rörelseresultatet uppgick till 93,9 MSEK (19,7 MSEK)
- Resultat före skatt uppgick till 81,5 MSEK (11,5 MSEK)
- Resultat efter skatt uppgick till 85,8 MSEK (9,1 MSEK)
- Resultat per aktie uppgick till 5,72 SEK (0,61 SEK)
- Föreslagen utdelning uppgick till 0 SEK (0 SEK) per aktie

#### Delåret (januari - juni 2023)

- Nettoomsättningen uppgick till 670,5 MSEK (774,4 MSEK)
- Resultat före avskrivningar uppgick till 217,5 MSEK (37,5 MSEK)
- Rörelseresultatet uppgick till 93,5 MSEK (8,1 MSEK)
- Resultat före skatt uppgick till 66,9 MSEK (-5,6 MSEK)
- Resultat efter skatt uppgick till 76,4 MSEK (-6,1 MSEK)
- Resultat per aktie uppgick till 5,09 SEK (-0,40 SEK)

## VD:s kommentarer till koncernens utveckling under perioden

### MIDAQ AB

Koncernen har under andra kvartalet haft en lägre omsättning jämfört med föregående år uppgående till -14%. Den lägre omsättningen i kvartalet påverkades främst av lägre efterfrågan på konsumentprodukter inom MIDAQ Indoor och MIDAQ Outdoor. Det i sin tur beror på den oro som uppstått hos konsumenter kopplat till inflationsutvecklingen och stigande räntor. Affärsområdet MIDAQ Industry har samtidigt haft en mycket god utveckling i kvartalet med en omsättningsökning med +18% jämfört med föregående år. Tillväxten är främst driven av god efterfrågan hos Tranås Rostfria, Simons Industrier samt Marofabriken.

Under kvartalet har samtliga aktier i Alfa Mobility avyttrats. MIDAQ har ägt Alfa Mobility under fem år och har under perioden genomfört tre tilläggsförvärv och utvecklat bolaget till att bli marknadsledare i Norden. Bolaget har under vår tid som ägare haft en omsättningsutveckling med +50% och med god lönsamhetstillväxt. Tidpunkten för avyttringen följer vår investeringsstrategi att äga bolag med omsättning 50-500 Msek. Alfa Mobility har vuxit ur den ramen då omsättningen för bolaget 2022 uppgick till 636 Msek.

MIDAQ Outdoor Living bedriver utveckling och försäljning av SPA bad genom Svenska Bad. Marknaden för SPA bad är fortsatt svag. Av den anledningen genomfördes i kvartalet en extra nedskrivning av goodwill avseende Svenska Bad med 80,0 Msek. I kvartalet genomfördes även en nedskrivning av fastigheten i Östra Frölunda med 11,0 Msek då verksamheten flyttats till Hillerstorp. Vidare har i perioden även lagts reserv för omstruktureringar inom koncernen. Reserven uppgår till 47,0 Msek och omfattar bl.a. flytt av verksamheter, uppsägning av hyreskontrakt och beslutade varsel.

Eftersom koncernen tillämpar redovisningsregelverket K3 och löpande gör avskrivningar på immateriella tillgångar såsom goodwill, redovisas utöver rörelseresultat, resultat före avskrivningar (EBITDA). Resultat före avskrivningar uppgick för perioden till 201,7 Msek (35,0 Msek) och rörelseresultatet uppgick till 93,9 Msek (19,7 Msek) starkt påverkat av goodwillavskrivningar och nedskrivningar.

### MIDAQ Indoor Living

Indoor Living är fortsatt påverkade av inflationsutvecklingen och stigande räntor och har för konsumentförsäljningen haft ett fortsatt utmanande kvartal. LJ/Belyso som är exponerade mot industrin fortsätter däremot sin starka utveckling. Vidare fortsätter vi arbeta intensivt med omstrukturering och har beslutat att flytta hela Cottex verksamhet från Malmö till By Rydens i Gnosjö. Även Magasin Friend of Brands omstruktureras och beslut har tagits att flytta från befintliga lokaler. I beslutade åtgärder omfattas även uppsägningar av personal såväl i Malmö som Jönköping. Affärsområdet fortsätter arbeta intensivt med kostnadsbesparingsprogram samt har en hög försäljningsaktivitet. Omsättningen minskade i kvartalet med -1,5% jämfört med 2022 och Ebitda uppgick till -4,6 Msek (-4,7 Msek).

### MIDAQ Outdoor Living

Outdoor Living har, p.g.a. ovan nämnda omvärldsfaktorer, också haft ett utmanande kvartal. Våra varumärken står fortsatt starka hos våra kunder och vi har en hög aktivitet för att kompensera den lägre försäljningen. Samtidigt som hela den nordiska marknaden för utemöbler, SPA bad, pooler och trädgårdsutrustning är fortsatt svag vinner vi marknadsandelar. I slutet av kvartalet kunde vi börja se en försiktig positiv försäljningstrend och vi har god lagerhållning för kommande leveranser. För att anpassa verksamheten till rådande försäljning har ytterligare varsel lagts i Hillerstorp som omfattar 22 kollektivanställda och två tjänstemän.

#### MIDAQ Relocation

Relocation har haft en mycket stark omsättningsutveckling i kvartalet och jämfört med föregående år. Bolaget har i perioden vunnit kontraktet med det svenska försvaret som inkluderar NATO. Den 26 juni avyttrades Alfa Mobility och skapade en reavinst om 273,1 Msek. Omsättningen i kvartalet ökade med +17% och EBITDA minskade med -17,1 Msek jämfört med samma period föregående år.

#### MIDAQ Industry

Industry har fortsatt en god efterfrågan inom alla de verksamheter som arbetar business to business. Åry Trays och Bending group som direkt eller indirekt har försäljning mot konsument har haft en negativ utveckling i kvartalet liksom marknaden i övrigt. Bolagen har en hög försäljningsaktivitet för att kompensera den lägre försäljningen. Samtliga verksamheter i affärsområdet har korta ledtider, balanserade lagervärden och god leveranskapacitet. Bolag som Tranås Rostfria, Marofabriken och Simons Industrier har redovisat stark försäljning i kvartalet. Omsättningen i kvartalet ökade med 18% jämfört med föregående år och Ebitda minskade med -6,5 Msek jämfört med föregående år.

#### Väsentliga händelser under kvartalet

Den 26 juni avyttrades Alfa Mobility.

#### Väsentliga händelser efter rapportperioden

Efter rapportperiodens utgång har en omstrukturering genomförts där Hillerstorp Outdoor Living med dotterbolag organiserats under MIDAQ Industry, tidigare MIDAQ Outdoor Living.

#### Framtida utveckling

Vi bedömer att omvärldsfaktorer såsom stigande räntor och inflationsutvecklingen fortsatt kommer påverka den privata konsumtionen negativt. Samtidigt bedömer vi att förutsättningarna för den industriella utvecklingen är fortsatt positiv. Det är uppenbart att våra verksamheter styrs av olika omvärldsfaktorer vilka vi fortsatt ser kommer påverka vår verksamhet i olika riktningar. Diversifieringen av våra affärsområden bedömer vi kommer begränsa vår totala risk. Vi fortsätter att fokusera på försäljning för att vinna marknadsandelar i alla verksamheter, i såväl befintliga som nya marknader. Ett av verktygen är fortsatta satsningar inom digital kommunikation.

#### Nyckeltal

Tkr	apr-jun 2023	apr-jun 2022	jan-jun 2023	jan-jun 2022	jan-dec 2022	jan-dec 2021
Nettoomsättning	360 988	432 230	670 465	774 435	1 558 075	1 279 261
Bruttovinst	141 528	198 334	301 458	349 529	753 586	523 559
EBITDA	201 674	35 002	217 526	37 457	100 350	98 117
EBITDA-marginal (%)	55,9%	8,1%	32,4%	4,8%	6,4%	7,7%
Rörelseresultat EBITA (EBITA)	186 521	46 427	198 847	59 316	85 026	86 906
EBITA-marginal (%)	51,7%	10,7%	29,7%	7,7%	5,5%	6,8%
Antal anställda	581	640	581	643	618	496
Soliditet (%)	23,5%	15,4%	23,5%	15,4%	17,4%	17,9%
Nettoskuld	563 113	501 584	563 113	501 584	549 744	450 364
Resultat per aktie (kr)	5,72	0,61	5,09	0,61	0,10	2,85

\* För nyckeltalsdefinitioner se not 9 nyckeltalsdefinitioner

## Koncernens resultaträkning

Tkr	Not	apr-jun 2023	apr-jun 2022	jan-jun 2023	jan-jun 2022	jan-dec 2022
Nettoomsättning		360 988	432 230	670 465	774 435	1 558 075
Förändring av varulager samt pågående arbeten för annans räkning		-38 571	16 790	-33 936	88 773	26 378
Aktiverat arbete för egen räkning		513	1 815	925	3 053	6 193
Övriga rörelseintäkter		7 419	11 681	14 709	20 981	97 940
		<u>330 349</u>	<u>462 516</u>	<u>652 163</u>	<u>887 242</u>	<u>1 688 586</u>
<b>Rörelsens kostnader</b>						
Råvaror och förnödenheter och handelsvaror		-188 821	-264 182	-350 705	-537 713	-935 000
Övriga externa kostnader		-87 906	-51 558	-145 795	-100 694	-215 120
Personalkostnader		-121 254	-104 524	-232 933	-200 707	-415 486
Av- och nedskrivningar av materiella och immateriella anläggningstillgångar		-107 777	-15 258	-124 029	-29 389	-61 724
Övriga rörelsekostnader		-3 806	-7 250	-6 585	-10 671	-22 630
Resultat vid försäljning av dotterföretag		273 111		301 380		
<b>Rörelseresultat</b>		<u>93 896</u>	<u>19 744</u>	<u>93 496</u>	<u>8 068</u>	<u>38 626</u>
<b>Resultat från finansiella poster</b>						
Resultat från värdepapper och fordringar som är anläggningstillgångar		-	-	-	-	-77
Ränteintäkter och liknande resultatposter		325	116	363	310	1 624
Räntekostnader och liknande resultatposter		-12 690	-8 367	-26 940	-13 965	-34 492
<b>Resultat efter finansiella poster</b>		<u>81 531</u>	<u>11 493</u>	<u>66 919</u>	<u>-5 587</u>	<u>5 681</u>
Skatt på periodens resultat		4 255	-2 380	9 481	-481	-4 176
<b>Periodens resultat</b>		<u>85 786</u>	<u>9 113</u>	<u>76 400</u>	<u>-6 068</u>	<u>1 505</u>
Hänförligt till						
Moderbolagets aktieägare		110 081	11 272	103 651	-1 718	10 136
Innehav utan bestämmande inflytande		-24 295	-2 159	-27 251	-4 350	-8 631
<b>Resultat per aktie (kr)</b>		5,72	0,61	5,09	-0,40	0,10
<b>Antalet utestående aktier vid rapportperiodens utgång</b>		15 000 000	15 000 000	15 000 000	15 000 000	15 000 000
<b>Genomsnittligt antal utestående aktier</b>		15 000 000	15 000 000	15 000 000	15 000 000	15 000 000

## Koncernens balansräkning

Tkr	Not	30 juni 2023	30 juni 2022	31 dec 2022
<b>TILLGÅNGAR</b>				
<b>Anläggningstillgångar</b>				
<i>Immateriella anläggningstillgångar</i>				
Balanserade utgifter för utvecklingsarbeten och liknande arbeten		29 973	26 725	32 810
Varumärken		2 591	2 497	2 813
Goodwill		197 979	366 960	361 428
		<u>230 543</u>	<u>396 182</u>	<u>397 051</u>
<i>Materiella anläggningstillgångar</i>				
Byggnader och mark		46 626	49 355	59 701
Pågående nyanläggningar		–	–	–
Maskiner och andra tekniska anläggningar		20 530	16 706	23 483
Inventarier, verktyg och installationer		12 206	16 531	16 939
		<u>79 362</u>	<u>82 592</u>	<u>100 123</u>
<i>Finansiella anläggningstillgångar</i>				
Andelar i intresseföretag och gemensamt styrda företag		–	–	–
Andra långfristiga värdepappersinnehav		105 135	1 680	1 319
Uppskjuten skattefordran		15 679	11 096	4 174
Andra långfristiga fordringar		6 492	6 827	2 901
		<u>127 306</u>	<u>19 603</u>	<u>8 394</u>
<b>Summa anläggningstillgångar</b>		<u>437 211</u>	<u>498 377</u>	<u>505 568</u>
<b>Omsättningstillgångar</b>				
<i>Varulager m.m.</i>				
Råvaror och förnödenheter		34 263	39 854	48 211
Varor under tillverkning		19 900	15 374	21 485
Färdiga varor och handelsvaror		290 750	358 789	328 319
Förskott till leverantörer		5 218	4 228	3 665
		<u>350 131</u>	<u>418 245</u>	<u>401 680</u>
<i>Kortfristiga fordringar</i>				
Kundfordringar		95 425	238 447	204 160
Aktuell skattefordran		–	–	–
Övriga fordringar		304 546	11 069	24 120
Upparbetad men ej fakturerad intäkt		–	14 302	11 743
Förutbetalda kostnader och upplupna intäkter		27 861	36 593	34 620
		<u>427 832</u>	<u>300 411</u>	<u>274 643</u>
<i>Kortfristiga placeringar</i>				
<i>Kassa och bank</i>				
Kassa och bank		24 758	166 326	83 125
		<u>24 758</u>	<u>166 326</u>	<u>83 125</u>
<b>Summa omsättningstillgångar</b>		<u>802 721</u>	<u>884 982</u>	<u>759 448</u>
<b>SUMMA TILLGÅNGAR</b>		<u>1 239 932</u>	<u>1 383 359</u>	<u>1 265 016</u>

## Koncernens balansräkning

Tkr	Not	30 juni 2023	30 juni 2022	31 dec 2022
<b>EGET KAPITAL OCH SKULDER</b>				
<b>Eget kapital</b>	5			
Aktiekapital		15 750	15 750	15 750
Övrigt tillskjutet kapital		21 250	21 250	21 250
Balanserat resultat inkl. periodens resultat		250 706	130 555	144 927
Eget kapital hänförligt till moderbolagets aktieägare		287 706	167 555	181 927
Innehav utan bestämmande inflytande		4 238	45 350	38 265
<b>Summa eget kapital</b>		<b>291 944</b>	<b>212 905</b>	<b>220 192</b>
<b>Avsättningar</b>				
Avsättningar för pensioner och liknande förpliktelser		608	2 058	2 214
Uppskjuten skatteskuld		14 745	20 608	15 182
Övriga avsättningar		1 172	1 435	1 042
		16 525	24 101	18 438
<b>Långfristiga skulder</b>				
Skulder till kreditinstitut		76 398	185 570	165 560
Övriga skulder		200 000	200 000	200 000
		276 398	385 570	365 560
<b>Kortfristiga skulder</b>				
Skulder till kreditinstitut		105 056	49 326	55 625
Checkräkningskredit		206 417	233 014	211 684
Förskott från kunder		5 253	4 231	4 714
Leverantörsskulder		77 051	184 993	138 585
Aktuella skatteskulder		9 037	14 647	12 229
Övriga skulder		147 760	175 540	139 955
Fakturerad men ej upparbetad intäkt		–	12 664	6 940
Upplupna kostnader och förutbetalda intäkter		104 491	86 368	91 094
		655 065	760 783	660 826
<b>SUMMA EGET KAPITAL OCH SKULDER</b>		<b>1 239 932</b>	<b>1 383 359</b>	<b>1 265 016</b>

## Koncernens rapport över förändringar i eget kapital

<i>Tkr</i>	Aktiekapital	Övrigt eget kapital	Balanserat resultat inkl. periodens resultat	Innehav utan bestämmande inflytande	Summa eget kapital
<b>Ingående eget kapital 2022-01-01</b>	<b>15 750</b>	<b>21 250</b>	<b>128 860</b>	<b>47 850</b>	<b>213 710</b>
Periodens resultat			10 136	-8 631	1 505
<i>Förändringar direkt mot eget kapital</i>					
Omräkningsdifferens/ effekt av förändring i koncernens struktur			5 931		5 931
<i>Transaktioner med ägare</i>					
Minoritetstillskott/Minoritetstransaktioner				-954	-954
<b>Ingående eget kapital 2023-01-01</b>	<b>15 750</b>	<b>21 250</b>	<b>144 927</b>	<b>38 265</b>	<b>220 192</b>
Periodens resultat			103 101	-26 700	76 401
<i>Förändringar direkt mot eget kapital</i>					
Omräkningsdifferens/ effekt av förändring i koncernens struktur			2 678	-210	2 468
<i>Transaktioner med ägare</i>					
Minoritetstillskott/Minoritetstransaktioner				-7 117	-7 117
<b>Utgående eget kapital 2023-06-30</b>	<b>15 750</b>	<b>21 250</b>	<b>250 706</b>	<b>4 238</b>	<b>291 944</b>

## Koncernens kassaflödesanalys

Tkr	apr-jun 2023	apr-jun 2022	jan-jun 2023	jan-jun 2022	jan-dec 2022
<b>Den löpande verksamheten</b>					
Rörelseresultat	93 896	19 744	93 496	8 068	38 626
Justering för poster som inte ingår i kassaflödet					
Avskrivningar och nedskrivningar	107 777	15 258	124 029	29 389	61 724
	201 673	35 002	217 525	37 457	100 350
Erhållen ränta	325	116	363	310	1 624
Betald ränta	-12 690	-8 367	-26 940	-13 965	-34 492
Betald inkomstskatt	3 369	1 721	6 289	356	-5 851
<b>Kassaflöde från den löpande verksamheten före förändringar av rörelsekapital</b>	192 677	28 472	197 237	24 158	61 631
<i>Kassaflöde från förändringar i rörelsekapital</i>					
Ökning (-)/Minskning (+) av varulager	57 868	12 876	51 548	-48 210	-24 406
Ökning (-)/Minskning (+) av rörelsefordringar	-130 108	-35 612	-153 189	-66 940	-41 172
Ökning (+)/Minskning (-) av rörelseskulder	-7 164	67 161	-2 569	193 454	98 125
<b>Kassaflöde från den löpande verksamheten</b>	113 273	72 897	93 027	102 462	94 178
<b>Investeringsverksamheten</b>					
Förvärv av materiella anläggningstillgångar	-988	-327	-988	-370	-5 863
Avyttring av materiella anläggningstillgångar	-	-	301	-	2 755
Förvärv av immateriella anläggningstillgångar	511	-5 807	-1 717	-9 512	-18 380
Förändring av långa tillgångar	-106 047	-6 338	-118 912	-9 252	1 957
<b>Kassaflöde från investeringsverksamheten</b>	-106 524	-12 472	-121 316	-19 134	-19 531
<b>Finansieringsverksamheten</b>					
Indragning av aktier	-	-	-	-	-
Förändring av långa skulder	-80 216	8 354	-89 162	2 388	-17 622
Förändring av avsättningar	-2 090	193	-1 913	1 537	-4 126
Utbetald utdelning till moderföretagets aktieägare	-	-	-	-	-
Förändring av innehav och avyttringar	58 934	-19 883	60 997	-115 965	-164 812
<b>Kassaflöde från finansieringsverksamheten</b>	-23 372	-11 336	-30 078	-112 040	-186 560
<b>Periodens kassaflöde</b>	-16 623	49 089	-58 367	-28 712	-111 913
Likvida medel vid periodens början	41 381	117 237	83 125	195 038	195 038
<b>Likvida medel vid periodens slut</b>	24 758	166 326	24 758	166 326	83 125



## Moderbolagets resultaträkning

Tkr	Not	apr-jun 2023	apr-jun 2022	jan-jun 2023	jan-jun 2022	jan-dec 2022
Nettoomsättning		3 486	3 921	7 018	7 386	14 241
Övriga rörelseintäkter		-	-	-	-	-
		3 486	3 921	7 018	7 386	14 241
<b>Rörelsens kostnader</b>						
Övriga externa kostnader		-1 347	-768	-2 687	-3 501	-6 211
Personalkostnader		-4 723	-2 804	-7 579	-5 477	-11 643
Av- och nedskrivningar av materiella och immateriella anläggningstillgångar		-302	-33	-479	-66	-138
Övriga rörelsekostnader		-	-	-	-	-
<b>Rörelseresultat</b>		-2 886	316	-3 727	-1 658	-3 751
<b>Resultat från finansiella poster</b>						
Resultat från andelar i koncernföretag		-	-	29 970	-	4 980
Ränteintäkter från koncernföretag		3 146	2 815	6 461	5 029	11 990
Ränteintäkter och liknande resultatposter		74	6	74	6	9
Räntekostnader från koncernföretag		-90	-115	-178	-235	-580
Räntekostnader och liknande resultatposter		-5 700	-4 037	-10 877	-7 908	-17 276
<b>Resultat efter finansiella poster</b>		-5 456	-1 015	21 723	-4 766	-4 628
Bokslutsdispositioner						15 134
<b>Resultat före skatt</b>		-5 456	-1 015	21 723	-4 766	10 506
Skatt på periodens resultat		-247	333	-88	974	-1 904
<b>Periodens resultat</b>		-5 703	-682	21 635	-3 792	8 602

## Moderbolagets balansräkning

Tkr	Not	30 jun 2023	30 jun 2022	31 dec 2022
<b>TILLGÅNGAR</b>				
<b>Anläggningstillgångar</b>				
<b>Immateriella anläggningstillgångar</b>				
Balanserade utgifter för utvecklingsarbeten och liknande arbeten		13 247	8 546	11 932
Koncessioner, patent, licenser, varumärken samt liknande rättigheter		120	169	138
		<u>13 367</u>	<u>8 715</u>	<u>12 070</u>
<b>Materiella anläggningstillgångar</b>				
Inventarier, verktyg och installationer		467	482	503
		<u>467</u>	<u>482</u>	<u>503</u>
<b>Finansiella anläggningstillgångar</b>				
Andelar i koncernföretag		51 200	50 250	51 230
Andra långfristiga värdepappersinnehav		–	–	–
Fordringar hos koncernföretag		289 855	223 363	298 389
Uppskjuten skattefordran		267	3 204	327
		<u>341 322</u>	<u>276 817</u>	<u>349 946</u>
<b>Summa anläggningstillgångar</b>		<b>355 156</b>	<b>286 014</b>	<b>362 519</b>
<b>Omsättningstillgångar</b>				
<b>Kortfristiga fordringar</b>				
Fordringar hos koncernföretag		23 523	23 989	18 224
Övriga fordringar		33 197	7	39
Förutbetalda kostnader och upplupna intäkter		3 679	5 249	4 545
		<u>60 399</u>	<u>29 245</u>	<u>22 808</u>
<b>Kassa och bank</b>				
Kassa och bank		2 287	61 797	2 816
		<u>2 287</u>	<u>61 797</u>	<u>2 816</u>
<b>Summa omsättningstillgångar</b>		<b>62 686</b>	<b>91 042</b>	<b>25 624</b>
<b>SUMMA TILLGÅNGAR</b>		<b>417 842</b>	<b>377 056</b>	<b>388 143</b>
<b>EGET KAPITAL OCH SKULDER</b>				
<b>Eget kapital</b>				
<b>Bundet eget kapital</b>				
Aktiekapital		15 750	15 750	15 750
Fond för utvecklingsutgifter		13 258	8 546	11 932
		<u>29 008</u>	<u>24 296</u>	<u>27 682</u>
<b>Fritt eget kapital</b>				
Överkursfond		21 250	21 250	21 250
Balanserat resultat		116 662	112 771	109 387
Periodens resultat		21 635	-3 792	8 602
		<u>159 547</u>	<u>130 229</u>	<u>139 238</u>
<b>Summa eget kapital</b>		<b>188 555</b>	<b>154 525</b>	<b>166 920</b>
<b>Långfristiga skulder</b>				
Skulder till kreditinstitut		–	–	–
Skulder till koncernföretag		12 000	13 938	13 938
Obligationslån		200 000	200 000	200 000
Övriga skulder		–	–	–
		<u>212 000</u>	<u>213 938</u>	<u>213 938</u>
<b>Kortfristiga skulder</b>				
Skulder till kreditinstitut		–	–	–
Skulder till koncernföretag		1 670	697	720
Leverantörsskulder		459	1 980	987
Övriga skulder		674	1 682	794
Upplupna kostnader och förutbetalda intäkter		14 484	4 234	4 784
		<u>17 287</u>	<u>8 593</u>	<u>7 285</u>
<b>SUMMA EGET KAPITAL OCH SKULDER</b>		<b>417 842</b>	<b>377 056</b>	<b>388 143</b>

## Noter

### Not 1 Redovisningsprinciper

Denna delårsrapport har upprättats i enlighet med Årsredovisningslagen (1995:1554) och redovisningsprinciperna som framgår av BFNAR 2012:1 Årsredovisning och koncernredovisning (K3). Samma redovisningsprinciper och beräkningsgrunder har tillämpats som i den senaste årsredovisningen. Samtliga belopp är, om inte annat anges, avrundade till närmaste tusental.

### Not 2 Uppskattningar och bedömningar

Uppskattningar och bedömningar utvärderas löpande och baseras på historisk erfarenhet och andra faktorer, inklusive förväntningar på framtida händelser som anses rimliga under rådande förhållanden.

Inga väsentliga källor till osäkerheter i uppskattningar och antaganden på dagen för denna rapport bedöms kunna innebära en betydande risk för en väsentlig justering av redovisade värden för tillgångar och skulder.

### Not 3 Rörelseförvärv under perioden

Under perioden har inga rörelseförvärv skett.

### Not 4 Säsongsvariationer

Tre av koncernens affärsområden har säsongsvariationer som ej oväsentligt påverkar bolagens omsättning och resultat. Säsongsvariationerna finns inom affärsområdena MIDAQ Outdoor Living, MIDAQ Indoor Living och MIDAQ Relocation.

### Not 5 Eget kapital

#### Ägarstruktur

MIDAQ AB har sju delägare som äger aktier direkt eller via bolag.

#### Aktiekapital

Vid utgången av perioden och per dagen för denna rapport omfattade det registrerade aktiekapitalet 15 000 000 aktier med ett kvotvärde om 1,05 kr.

### Not 6 Händelser efter delårsperiodens utgång

Inga väsentliga händelser har skett efter delårsperiodens utgång.

## Not 7 Nyckeltalsdefinitioner

<b>Nettoomsättning</b>	Intäkter från sålda varor och utförda tjänster som ingår i företagens normala verksamhet med avdrag för lämnade rabatter, mervärdesskatt och annan skatt som är direkt knuten till omsättningen.
<b>Bruttovinst</b>	Nettoomsättning och övriga rörelseintäkter med avdrag för värdet för råvaror och förnödenheter samt värdet för handelsvaror
<b>EBITDA</b>	Resultat före skatt på periodens resultat, finansnetto och avskrivningar av materiella och immateriella anläggningstillgångar
<b>EBITDA-marginal (%)</b>	EBITDA i procent av nettoomsättning
<b>Rörelseresultat EBITA (EBITA)</b>	Resultat före skatt på periodens resultat, finansnetto och avskrivningar av immateriella anläggningstillgångar
<b>EBITA-marginal (%)</b>	EBITA i procent av nettoomsättning
<b>Antal anställda</b>	Medelantal anställda under perioden
<b>Soliditet (%)</b>	Summa eget kapital i förhållande till summa tillgångar
<b>Nettoskuld</b>	Långfristiga räntebärande skulder samt kortfristiga räntebärande skulder med avdrag för likvida medel
<b>Resultat per aktie</b>	Årets resultat dividerat med antalet utestående aktier vid periodens slut

## Not 8 Affärsområdesrapportering

Koncernen består av följande affärsområden:

**MIDAQ Outdoor Living:** Erbjuder utomhusprodukter för hem och trädgård, park och skog samt offentlig miljö och företag, med fokus mot ett rikare utomhusliv.

**MIDAQ Indoor Living:** Erbjuder produkter för ett kvalitativt och bekvämt inomhusliv med inriktning mot inredning och belysning.

**MIDAQ Relocation:** Verksamhetsfokus mot globala mobility- och uppdragstjänster. Tjänsterna omfattar Visa, Relocation, Mobility och internationell flytt.

**MIDAQ Industry:** Bedriver industriell verksamhet med moderna, effektiva och automatiserade produktionsprocesser. Verksamheten bedrivs i huvudsak genom egna varumärken och produkter.

**MIDAQ Consulting:**\* Förser uppdragsgivare med innovativa lösningar på ett enkelt och smart vis. CloudIQ erbjuder flertalet molnbaserade IT-tjänster, VALIDI erbjuder tjänster inom ekonomi- och verksamhetsstyrning, redovisning och transaktionsrådgivning. Flow erbjuder tjänster inom strategi, digital media, content, film och foto.

### Koncernens resultat per affärsområde april-juni

Tkr	Outdoor Living		Indoor Living		Relocation		Industry		Consulting		Koncern- elimineringar		Summa	
	apr-jun 2023	apr-jun 2022	apr-jun 2023	apr-jun 2022	apr-jun 2023	apr-jun 2022	apr-jun 2023	apr-jun 2022	apr-jun 2023	apr-jun 2022	apr-jun 2023	apr-jun 2022	apr-jun 2023	apr-jun 2022
Intäkter från externa kunder	86 455	183 927	43 396	44 070	144 989	123 763	79 970	67 857	-	12 613	6 178	-	360 988	432 230
Intäkter från andra segment	-	4	291	302	56	4	891	1 686	-	4 881	-1 238	-6 877	-	-
EBITDA	-19 727	12 610	-4 620	-4 703	268 625	12 567	6 846	12 507	-	1 738	-49 449	283	201 675	35 002
Finansiella poster, netto	-5 441	-4 389	-1 588	-527	-1 190	-686	-1 577	-1 235	-	-84	-2 570	-1 330	-12 366	-8 251
Resultat före skatt	-124 374	411	-8 131	-6 806	264 236	9 203	2 123	8 591	-	1 174	-52 321	-1 080	81 533	11 493

### Koncernens resultat per affärsområde januari-juni

Tkr	Outdoor Living		Indoor Living		Relocation		Industry		Consulting		Koncern- elimineringar		Summa	
	jan-jun 2023	jan-jun 2022	jan-jun 2023	jan-jun 2022	jan-jun 2023	jan-jun 2022	jan-jun 2023	jan-jun 2022	jan-jun 2023	jan-jun 2022	jan-jun 2023	jan-jun 2022	jan-jun 2023	jan-jun 2022
Intäkter från externa kunder	126 169	315 262	89 706	87 057	274 796	213 002	162 421	135 336	11 195	23 778	6 178	-	670 465	774 435
Intäkter från andra segment	28	4	785	592	56	88	3 073	1 740	6 235	8 977	-10 177	-11 401	-	-
EBITDA	-40 631	9 612	-5 382	-2 811	266 628	7 298	16 950	22 091	1 690	2 230	-21 729	-963	217 526	37 457
Finansiella poster, netto	-11 433	-5 868	-3 184	-884	-4 145	-977	-3 189	-2 638	-104	-180	-4 522	-3 108	-26 577	-13 655
Resultat före skatt	-158 652	-11 126	-12 409	-6 670	258 179	1 128	7 497	14 107	1 035	1 111	-26 730	-4 137	66 920	-5 587

### Koncernens omsättning per geografisk marknad april-juni

Tkr	Outdoor Living		Indoor Living		Relocation		Industry		Consulting		Summa			
	apr-jun 2023	apr-jun 2022	apr-jun 2023	apr-jun 2022	apr-jun 2023	apr-jun 2022	apr-jun 2023	apr-jun 2022	apr-jun 2023	apr-jun 2022	apr-jun 2023	apr-jun 2022		
<b>Geografisk marknad</b> (Intäkter från externa kunder)														
Sverige	75 346	161 305	25 185	33 161	65 306	56 190	50 050	42 969	-	12 613	-	-	215 887	306 238
Norge	6 980	8 177	2 422	2 919	10 151	8 486	1 351	213	-	-	-	-	20 905	19 794
Danmark	1 090	-147	1 826	1 618	16 795	14 376	4 526	2 831	-	-	-	-	24 237	18 678
Finland	1 510	7 400	882	621	4 437	6 165	592	588	-	-	-	-	7 421	14 774
Tyskland	677	1 493	1 144	1 841	1 328	1 263	8 307	6 978	-	-	-	-	11 456	11 574
Övriga Europa	852	5 700	10 723	3 853	12 645	11 574	9 079	13 152	-	-	-	-	33 298	34 278
Övriga Världen	-	-	1 215	58	34 326	25 709	6 065	1 125	-	-	-	-	41 606	26 893
Summa	86 455	183 927	43 396	44 070	144 989	123 763	79 970	67 857	-	12 613	6 178	-	354 811	432 230

### Koncernens omsättning per geografisk marknad januari-juni

Tkr	Outdoor Living		Indoor Living		Relocation		Industry		Consulting		Summa			
	jan-jun 2023	jan-jun 2022	jan-jun 2023	jan-jun 2022	jan-jun 2023	jan-jun 2022	jan-jun 2023	jan-jun 2022	jan-jun 2023	jan-jun 2022	jan-jun 2023	jan-jun 2022		
<b>Geografisk marknad</b> (Intäkter från externa kunder)														
Sverige	110 103	269 004	56 223	61 436	115 632	95 812	100 109	83 530	11 195	23 777	-	-	393 262	533 559
Norge	9 445	11 925	3 180	7 077	19 040	10 888	2 801	1 152	-	-	-	-	34 465	31 043
Danmark	1 561	5 033	3 820	4 083	40 290	27 080	8 751	5 869	-	-	-	-	54 422	42 065
Finland	1 725	16 223	1 380	2 707	10 378	9 867	1 064	1 738	-	-	-	-	14 546	30 536
Tyskland	1 841	2 092	5 983	5 258	3 285	2 888	17 318	15 437	-	-	-	-	28 428	25 676
Övriga Europa	1 494	10 985	16 461	6 338	27 750	20 933	19 265	21 960	-	-	-	-	64 969	60 215
Övriga Världen	-	-	2 660	158	58 422	45 534	13 113	5 649	-	-	-	-	74 195	51 341
Summa	126 169	315 262	89 706	87 057	274 796	213 002	162 421	135 336	11 195	23 777	-	-	664 287	774 435

\* Verksamheten avyttrades 29 mars 2023.

## Kommande rapporteringstillfällen

Kvartalsrapport juli-september 2023  
Bokslutskommuniké 2023

27 november 2023  
29 februari 2024

## Intygande

Styrelsen och verkställande direktören försäkrar att delårsrapporten ger en rättvisande översikt av koncernens och moderbolagets verksamhet, ställning och resultat samt beskriver väsentliga risker och osäkerhetsfaktorer som moderbolaget och de företag som ingår i koncernen står inför.

## Underskrifter/avgivande av rapporten


Jönköping den 29 augusti 2023




Lars-Åke Bylander  
Styrelseordförande



Hans-Göran Frick  
Styrelseledamot



Håkan Sundberg  
Styrelseledamot




Hans Fredén  
Styrelseledamot



Michaela Andersson  
Styrelseledamot



Kent Tjäderborn  
Styrelseledamot



Stefan Engdahl  
Styrelseledamot / VD

För ytterligare information, kontakta:

Namn Stefan Engdahl, VD / CEO  
Telefonnummer +46 70-269 10 80  
Email stefan.engdahl@midaq.se

Namn Håkan Sundberg, CFO / IR  
Telefonnummer +46 70-269 10 81  
Email hakan.sundberg@midaq.se

Informationen i denna delårsrapport är sådan som MIDAQ AB ska offentliggöra enligt EU:s marknadsmissbruksförordning. Informationen lämnades, genom ovanstående kontaktpersons försorg, för offentliggörande den 29 augusti 2023, klockan 16.00(CET).

## Granskning

Denna rapport har ej varit föremål för granskning av bolagets revisor.